

Развитие творческой активности учащихся через проектную деятельность на уроках технологии

Выполнила: Горшкова
Ирина Александровна,
учитель технологии
МОБУ СОШ №6

Гаврилов-Ям
2014г

"Творчество - это целенаправленная деятельность человека, создающая новые ценности, обладающие общественным значением...

Творчество всегда содержит в себе элементы новизны и неожиданности".

И.Б. Гутчин

В основе творчества лежит система творческого воспитания, которая обусловлена двумя основными принципами:

- индивидуальной заинтересованностью;
- социальной значимостью.

Творчество – это исследование



Метод проектов – это гибкая система обучения, модель организации учебного процесса, ориентированная на творческую самореализацию личности учащегося путем развития его интеллектуальных и физических возможностей, волевых качеств и творческих способностей в процессе создания под контролем учителя новых товаров или услуг, обладающих субъективной или объективной новизной и имеющих практическую значимость.


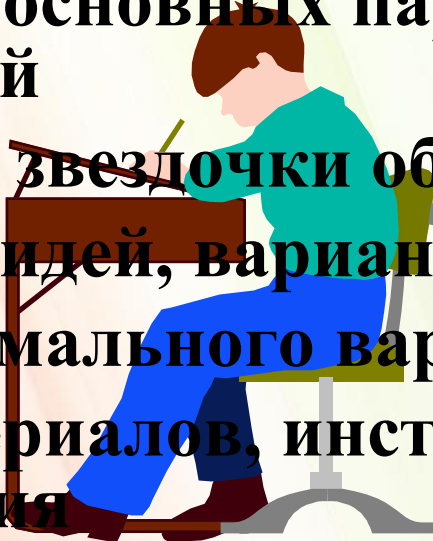
(Н.В. Матяш, В.Д. Симоненко)



Последовательность выполнения проекта

I этап Организационно-подготовительный

- Поиск проблемы
- Определение темы проекта, формулировка задачи
- Выявление основных параметров и ограничений
- Построение звездочки обдумывания
- Выработка идей, вариантов, альтернатив
- Поиск оптимального варианта
- Выбор материалов, инструментов, оборудования
- Разработка технологического процесса
- Организация рабочего места



Последовательность выполнения проекта

II этап. Технологический

- **Выполнение технологических операций**
- **Соблюдение технологической, трудовой дисциплины и техники безопасности**
- **Сборка изделия**



Последовательность выполнения проекта

III этап. Заключительный

- **Коррекция**
- **Контроль,
испытание**
- **Реклама**
- **Оформление**
- **Самооценка**
- **Защита проекта**



Для учащихся олимпиада по ТЕХНОЛОГИИ - ЭТО

- Развитие их творческих способностей
- Привлечение школьников к выполнению практически важных заданий (проектов)
- Социализация и самоутверждение личности
- Повышение уровня знаний
- Выявление и поощрение наиболее способных учащихся, более осознанный выбор своей будущей профессии

Проекты 2011-2012 уч.г.

- Осень в городе (Смирнова О., Ярославский МР)
- Комплект школьной формы (Замыслова А. Ярославль)
- Полоса моды (Горшкова А., Гаврилов-Ям)
- Живые архитектурные формы (Бабошина Т., Рыбинск)
- Здоровый коврик. (Афанасева Т., Гаврилов-Ям)
- Черепаха-развивайка (Торочкова Д., Рыбинск)



*Проектная
деятельность –
интегрированный вид
деятельности по
созданию изделий или
услуг*

Афанасова Татьяна

Филиппова Юлия



Филиппова Юлия проект «Вдохновение» (2013г)



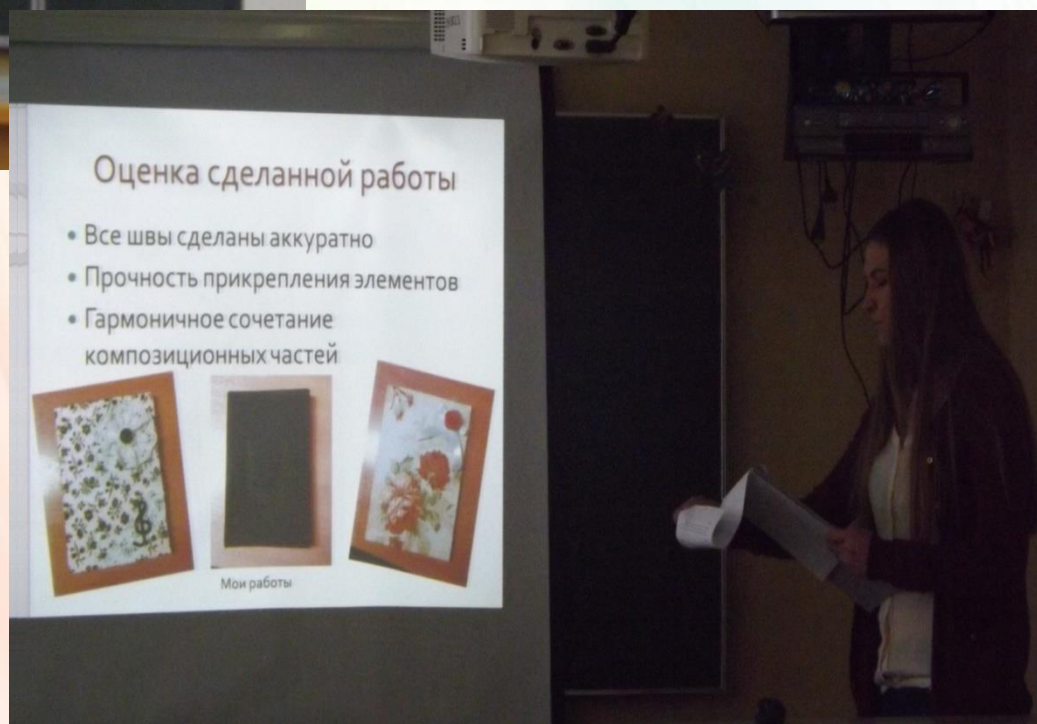


Радкова Анастасия,
ученица 11 класса МОБУ СОШ №6



Забаяева Анна,
9 класс
«Букетик счастья»

Кустова Алина,
10 класс,
«Важные мелочи»





**«Под крылом мечты»
Рядкова Елена, 11 «Б»**

Морские мотивы



Кашина Мария 9 «А»

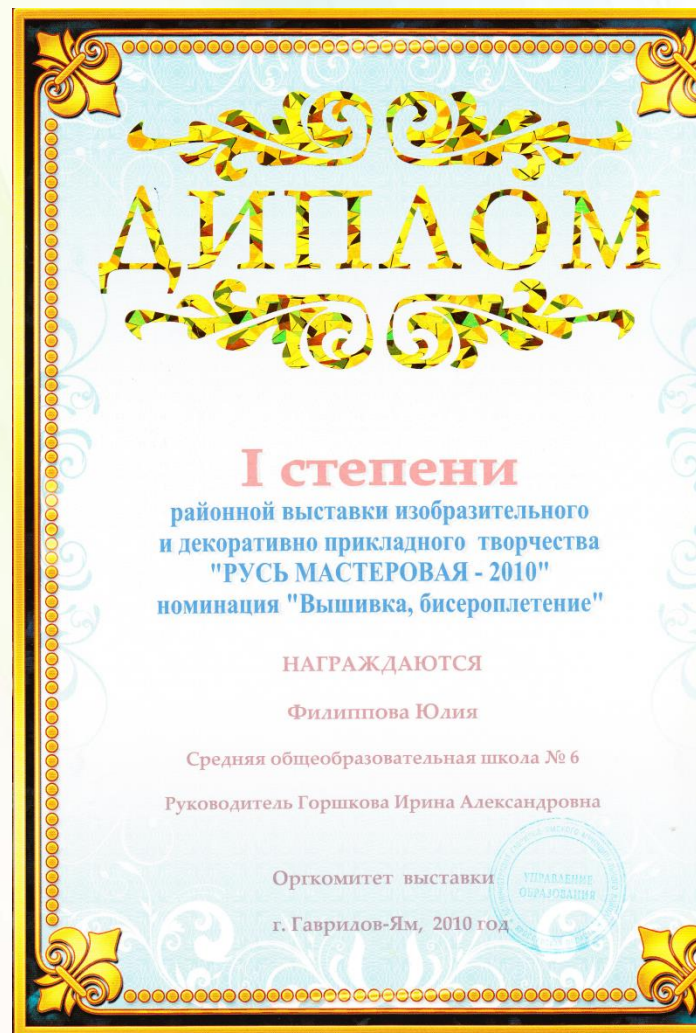
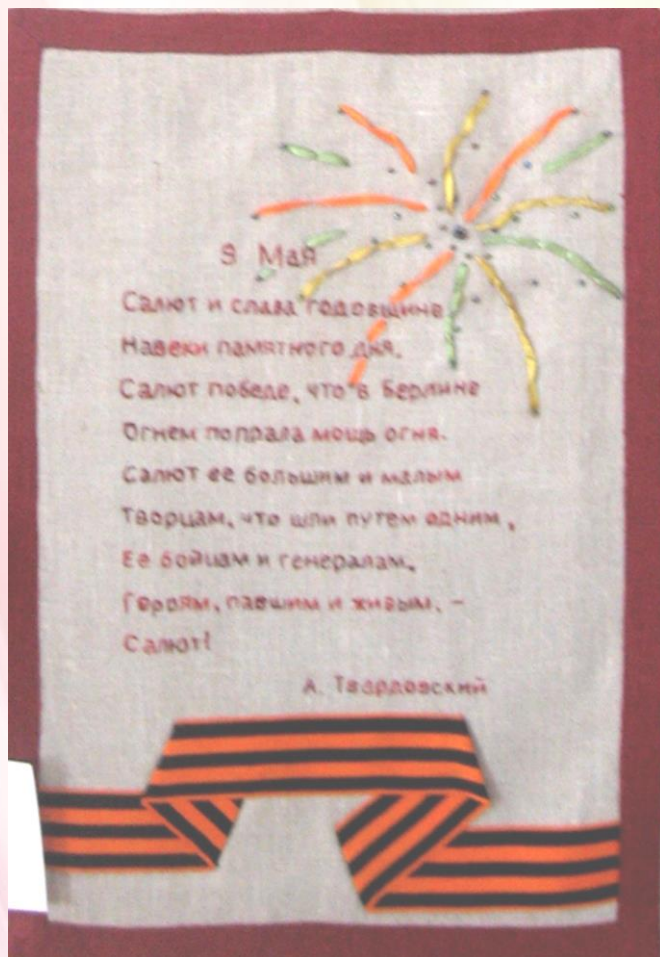
*Участие в региональном этапе всероссийской
олимпиады школьников по технологии
обучающихся в МОБУ №6*

<i>№</i>	<i>год</i>	<i>Ф.И.</i>	<i>класс</i>	<i>Баллы за проект</i>	<i>рейтинг</i>
<i>1</i>	<i>2011</i>	Ширшина Виктория	11а	27	5
	<i>2012</i>	Радкова Анастасия	11б	28	7
		Афанасова Татьяна	11б	27	8
		Рядкова Елена	9б	15	12
		Филиппова Юлия	9б	12	13

*Участие в региональном этапе всероссийской
олимпиады школьников по технологии обучающихся
в МОБУ №6*

<i>№</i>	<i>год</i>	<i>Ф.И.</i>	<i>класс</i>	<i>Баллы за проект (50)</i>	<i>рейтинг</i>
<i>1</i>	<i>2013</i>	Филиппова Юлия	10б	30	4
		Кустова Алина	10а	19,5	8
		Забаяева Анна	9б	23	9
	<i>2014</i>	Филиппова Юлия	11б	20,5	8
		Рядкова Елена	9б	34,5	7
		Петрова Софья	10б	36	12
		Кашина Мария	9б	42,5	3

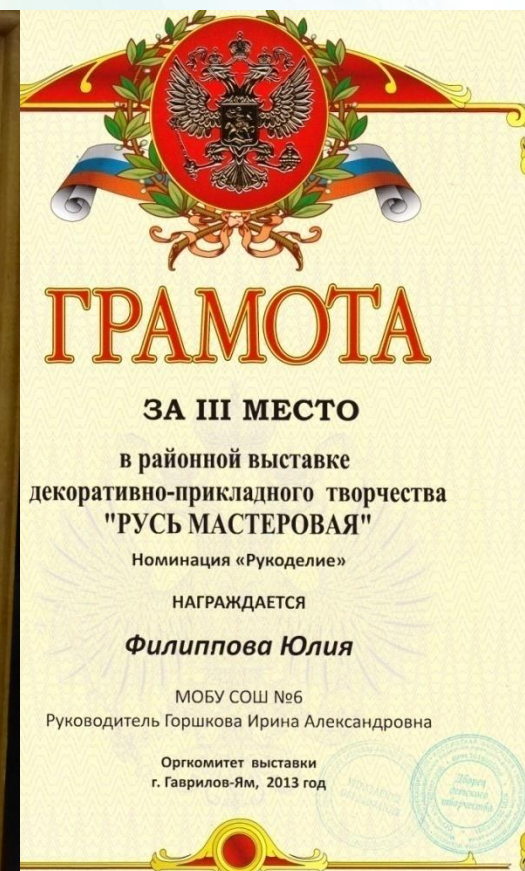
Декоративно-прикладная выставка «Русь мастеровая-2010»



Декоративно-прикладная выставка

«Русь мастеровая-2013»

Номинация «Рукоделие»





Рядкова Елена,
Ученица 11 класса МОБУ СОШ

elenaranko.ucoz.ru

№6

Конкурс творческих проектов в декоративно-прикладной выставке «Русь мастеровая-2013»



Проект «Кошкин дом»

Декоративно-прикладная выставка «Русь мастеровая-2013»





Маркова Анастасия 10 «Б»



Семенова Алина 8 «А»

Декоративно-прикладная выставка «Русь мастеровая-2013»



«Сова Генриетта»
Крылова Дарья, 16 лет
МОБУ СОШ №6
Руководитель: Горшкова
Ирина Александровна

Крылова Дарья 10 «А»



Травянчик «Мишутка»
Матвеева Олеся, 14 лет
МОБУ СОШ №6
Руководитель: Горшкова
Ирина Александровна

Матвеева Олеся 8 «В»

*Декоративно-прикладная выставка
«Русь мастеровая-2013»*



Чиркина Ксения «Согреем чашку»



Пигарева Виктория (7 класс) «Кошка Мама»

Декоративно-прикладная выставка «Русь мастеровая-2013»

Работы Храповой Анны





Киселева Елизавета, 10а, проект на конкурс «Помни каждый гражданин: спасения номер 01» 2014г, 2 место



Егоричева Кристина, Гарусова Алёна , учащиеся 7 «А», проект
на конкурс **«Помни каждый гражданин: спасения номер 01»**
2014г, 3 место

Конкурс «Открытка Ямщику»



«Открытка ямщику»
Иванова Татьяна
11 лет
СОШ № 6, 5 класс

«Кто испытал наслаждение
творчества, для того все другие
наслаждения уже не
существуют».

Антон Павлович Чехов

Список литературы

1. Федеральный государственный образовательный стандарт среднего (полного) общего образования. Утвержден приказом Министерства образования и науки Российской Федерации 17 мая 2012г. №413, зарегистрирован в Министерстве юстиции Российской Федерации 7 июня 2012 г. №24480
2. А.В. Бычков. Инновационная деятельность школьников в ФГОС старшей школы // Школа и производство, 2014- №1, с. 51- 52
3. И.В. Белякина. Изучение возможностей проектной деятельности старшеклассников как условия их подготовки к самореализации // Школа и производство, 2012 - №5. с 3-6
4. С.М. Михайлова. Развиваю творческую самостоятельность учащихся // Школа и производство, 2012 - №4, стр.37-39
5. М.Ф. Габделганиева. Метод проектов как средство формирования успешной личности // Школа и производство, 2013 - №7, стр.8-10

*Спасибо за
внимание!*

**Вдохновляйтесь!
Творите! Наслаждайтесь!**

Вы можете использовать данное оформление
для создания своих презентаций,
но в своей презентации вы должны указать
источник шаблона:

Ранько Елена Алексеевна
учитель начальных классов
МАОУ лицей №21
г. Иваново

*И обязательно указать интернет – ресурсы, которые
использовались для создания шаблона:*

http://img-fotki.yandex.ru/get/4710/104967700.1a/0_72543_964463d0_XL фон

http://www.bankoboev.ru/fons/OTg5/Bankoboev.Ru_raduga_so_zvezdami.gif

картинка для создания вертикальной виньетки